

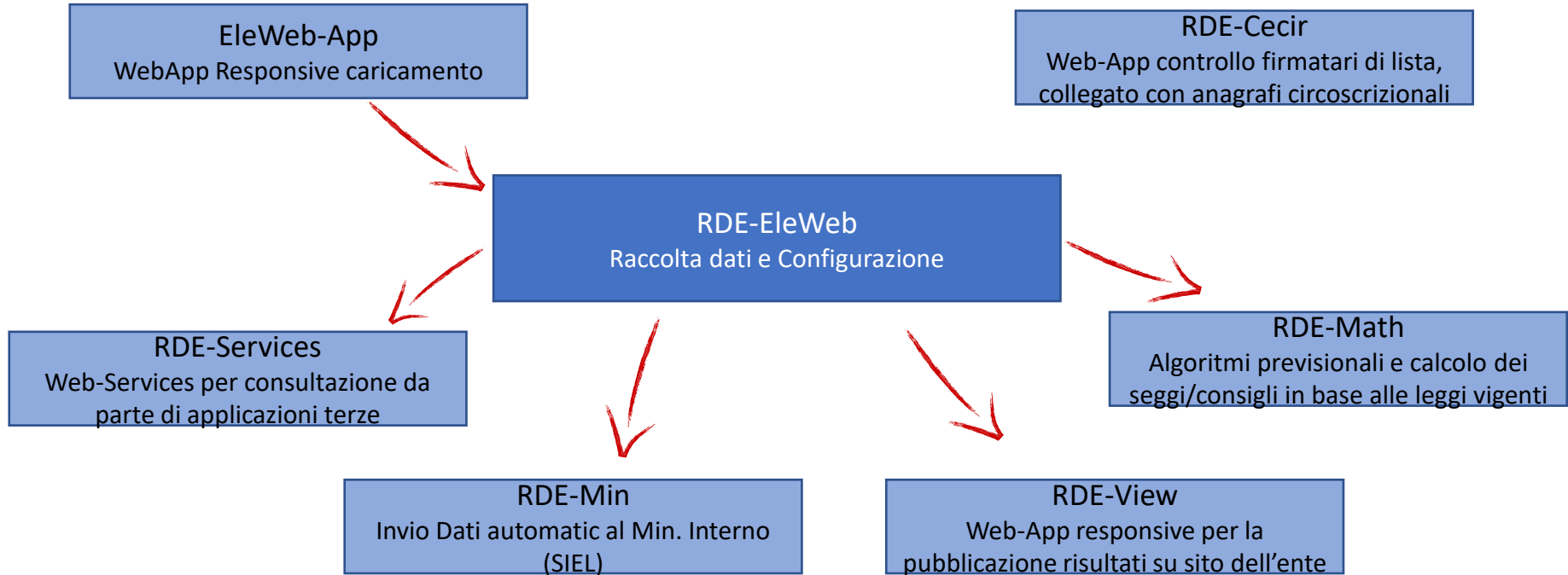
Eleweb – la piattaforma più completa per la raccolta dati e la gestione del tuo evento elettorale

Eleweb ti aiuta raccogliere qualsiasi tipo di dati elettorali per il tuo comune o regione in modo facile, veloce e sicuro. E' un servizio erogato in modalità SaaS tramite server certificati AGiD.

EleWeb è il Software di raccolta dei dati elettorali (RDE) per Comuni e Regioni che intendono digitalizzare le procedure di raccolta dei dati di scrutinio durante gli eventi elettorali di ogni tipo.

- 1) **raccolta anche decentrata** presso le sezioni, dettaglio per sezione anche tramite TABLET;
- 2) controllo formale e di coerenza dei dati inseriti con cruscotto "**centrale di controllo**";
- 3) comunicazione automatica dati tramite **servizi API verso l'esterno** (Giornali, Siti, DAIT, etc..);
- 4) interfaccia web per comunicazione **scrutini real-time** (es: elezioni.comune.esempio.it).

Moduli EleWeb



Clienti in ambito gestione elezioni



Comune di
Milano



comune di trieste



COMUNE DI LATINA
LA CITTÀ DEI DIRITTI



COMUNE
DI PESARO



COMUNE DI MASSA
Medaglia d'Oro al Merito Civile



COMUNE DI
NUORO
CITTÀ DI GRAZIA BELLOSA



Città di
BENEVENTO



CITTÀ DI SAN BENEDETTO DEL TRONTO



COMUNE DI
SESTO FIORENTINO



CITTÀ DI POMEZIA
PROVINCIA DI ROMA



Comune di
Civitavecchia



COMUNE di ARDEA
città metropolitana di Roma Capitale



Città di Modica



Città di Nichelino



COMUNE DI
QUARRATA



Città di Chioggia
Città Metropolitana di Venezia



Comune di Pianezza



Città di Fasano



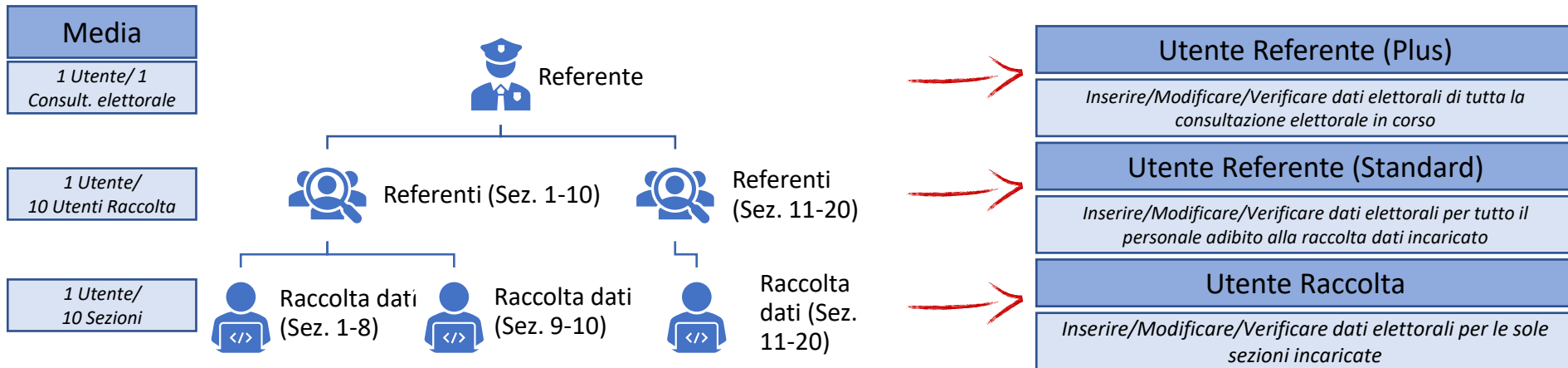
CITTÀ
DI GRUGLIASCO

E molti altri enti pubblici e privati ...

Struttura Organizzativa

Ogni ente può scegliere liberamente la propria struttura organizzativa,
l'applicativo si adatterà a tutte le esigenze

Di seguito un esempio di struttura ad albero per un comune di medie dimensioni:



ELEZIONI WEB

SISTEMA PER LA RACCOLTA E L'ESPOSIZIONE DEI RISULTATI ELETTORALI

GESTIONE EVENTI ELETTORALI

Inserimento/Visualizzazione Dati

CONSULTAZIONE EVENTI ELETTORALI

Visualizzazione Risultati

ARCHIVIO STORICO EVENTI ELETTORALI

*Repository elezioni passate,
qualora vengano forniti i dati*

I dati qui riportati non sono da considerarsi ufficiali
© 1999 - 2020 - Powered by
Gruppo Pro Logic - info@pro-logic.it

Alta compatibilità anche con browser più datati e meno recenti, per la versione Desktop

Gestione Eventi Elettorali

Elezioni Web

Buongiorno RACCOLTA

[a-] [0] [A+]

Logout

Home

FILE SERVER

Seleziona l'evento ele ▼



ELEWEB

MESSAGGI

STATO RACCOLTA PIÙ ELEZIONI

AMMINISTRATIVE ▼

Raccolta Dati

Consultazione Sezioni

REFERENDUM ▼

Raccolta Dati

Consultazione Sezioni



Raccolta Dati

AMMINISTRATIVE ▾

Raccolta Dati

Consultazione Sezioni

AMMINISTRATIVE ▾

Raccolta Dati

Affluenze **1**

Sindaco **2**

Liste **3**

Preferenze **4**

Consultazione Sezioni



CARICAMENTO DATI AFFLUENZE

1 AFFLUENZA data e ora ultimo aggiornamento:

NUMERO SEZIONE:

	MASCHI	FEMMINE	TOTALE
ISCRITTI:	<input type="text"/>	<input type="text"/>	<input type="text"/>
VOTANTI:	<input type="text"/>	<input type="text"/>	<input type="text"/>
%	<input type="text"/>	<input type="text"/>	<input type="text"/>

MASCHI

TOTALI (tutte le sezioni):

CARICAMENTO DATI SINDACO

2 NUMERO SEZIONE 1 Sezione 1

VOTANTI MASCHI FEMMINE TOTALE deve corrispondere a [A+C]

Numero candidato

Voti Validi

Numero SINDACO	Voti Validi	[B]	0
1 Candidato 1	<input type="text"/>	<input type="text"/>	<input type="text"/>
2 Candidato 2	<input type="text"/>	<input type="text"/>	<input type="text"/>
3 Candidato 3	<input type="text"/>	<input type="text"/>	<input type="text"/>

TOTALI:

[A]

Schede Bianche

Schede nulle

In totale [C]

Totale [A+B+C+D]

Voti solo Cand. [D]

DA REGISTRARE

SALVA

APRI FOGLIO COLL.

CARICAMENTO DATI LISTE

3 NUMERO SEZIONE 1 Sezione 1

VOTANTI MASCHI FEMMINE TOTALE deve corrispondere a [A+C]

Numero lista

Voti Validi

Numero SINDACO	LISTE	Voti Validi	[B]	0
1	1-Candidato 1	Lista 1	<input type="text"/>	<input type="text"/>
2	1-Candidato 1	Lista 2	<input type="text"/>	<input type="text"/>
3	2-Candidato 2	Lista 3	<input type="text"/>	<input type="text"/>
4	2-Candidato 2	Lista 4	<input type="text"/>	<input type="text"/>
5	3-Candidato 3	Lista 5	<input type="text"/>	<input type="text"/>
6	4-Candidato 4	Lista 6	<input type="text"/>	<input type="text"/>
7	4-Candidato 4	Lista 7	<input type="text"/>	<input type="text"/>

TOTALI:

[A]

Schede Bianche

Schede nulle

In totale [C]

Voti solo Cand. [D]

Totale [A+B+C+D]

DA REGISTRARE

SALVA

APRI FOGLIO COLL.

CARICAMENTO DATI PREFERENZE

4 NUMERO SEZIONE 2 Sezione 2

NUMERO LISTA

ELENCO LISTE PER LA SEZIONE: **1 2 3 4 5 6 7**

liste con voti di preferenza caricati liste con voti e preferenze NON caricate

liste che non hanno ricevuto voti preferenza squadrata

Consultazione Sezioni

AMMINISTRATIVE ▾
Raccolta Dati
Consultazione Sezioni

Logout
Home
FILE SERVER
AMMINISTRATIVE ▾
Raccolta Dati
Consultazione Sezioni
Anagrafica sezione
Sezioni non registrate
Affluenze
Sindaco
Liste
Preferenze
Sezioni non scrutinate
Affluenze
Sindaco
Liste
Sezioni squadrate
Affluenze
Sindaco
Liste
Sindaco-liste
Preferenze
Sezioni scrutinate
Affluenze
Sindaco
Liste
Preferenze

Sezioni Squadrate

Valori non corretti secondo algoritmi di verifica standard (totali) e custom (personalizzabili da user)

Consultazione sezione

NUMERO SEZIONE

TIPO SEZIONE	NORMALE		
DESCRIZIONE	Sezione 1		
INDIRIZZO	Via sezione 1		
SEZIONE VV.UU. DI COMPETENZA			
TIMBRO	1234		

ISCRITTI			
TOTALE	Maschi	Femmine	Totale
	100	100	200
AIRE	Maschi	Femmine	Totale
	0	0	0

COLLEGIO SENATORIALE	COLL. SENATO 1	COLLEGIO CAMERALE	COLL. CAMERALE 2
COLLEGIO PROVINCIALE	COLL. PROV. 2	CIRCOSCRIZIONE	Circoscrizione 3
PLESSO			
COLLEGIO PLURINOMINALE			

PRESIDENTE	
Nominativo	
Primo telefono	Secondo telefono


SEGRETARIO	
Nominativo	
Primo telefono	Secondo telefono

RECAPITI TELEFONICI SEZIONE			
Primo recapito seggio	Secondo recapito seggio	Terzo recapito seggio	Quarto recapito seggio

NOTE

Elezioni Trasparenti



Obbligo di legge n. 3/2019 – Legge Spazzacorrotti

Elezioni Trasparenti  COMUNE DI LATINA
LA CITTÀ DEI DIRITTI

AMMINISTRATIVE 2021

Elenco CV e certificati penali Candidati

Filtra per lista o candidato... [Cerca](#)

	ANNALISA MUZIO	▼
	ANDREA AMBROSETTI	▼

Elezioni Trasparenti  Città di
QUARRATA

 FUTURO CIVICO

CANDIDATI

DI LORENZO LUIGINA CV Certificato penale
ATTUCCI ILARIA CV Certificato penale
BERNARDO ANDREA CV Certificato penale
LANDI LORENZO CV Certificato penale

Ripartizione Seggi

Applicazione Metodo D'Hondt secondo legge nazionale/regionale

Utente: ADMIN

[a] [0] [A+]

Logout

Home

FILE SERVER

Gestione Utenti

Configurazione Sistema

AMMINISTRATIVE R ▾

Configurazione Elezione

Raccolta Dati

Importazione Dati

Consultazione Sezioni

Gestione Squadrature

Deviazione Voti

Statistiche

Ripartizione dei seggi

Configura

Ripartizione seggi

← → ELEWEB MESSAGGI STATO RACCOLTA PIÙ ELEZIONI UTENTI CONNESSI

Sei in AMMINISTRATIVE RIPARTO -> RIPARTIZIONE SEGGI -> ESECUZIONE

ESEGUI

Salva in formato PDF

Apri in formato PDF

Scarica in formato CSV

RIPARTIZIONE DEI SEGGI

COMUNE DI ELEWEB

AMMINISTRATIVE RIPARTO del 03/10/2021

▼ RIEPILOGO

Candidato sindaco	Stato	Ammesso / escluso	Numero seggi D'Hondt	Numero seggi attribuiti
Giampietro TOLARDO	Vincitore	Ammesso	13	15
Sara SIBONA		Ammesso	6	5
Nicola EMMA		Ammesso	5	4
Gaetano Alex FARINA		Escluso	0	0

Sezioni totali: 45

Sezioni validate: 45

Sezioni non validate: 0

Il Raggruppamento vincente ha conseguito, nella prima ripartizione D'Hondt, 15 dei 24 seggi spettanti al consiglio e il 52,394% del totale dei voti validi. Pertanto non viene assegnato il premio di maggioranza pari a 15 seggi.

Stampe e Verbali Ufficiali
(MOD Ministeriali)

Generazione Stampe PDF e Verbali XLS/CSV
per esportazione dei dati ufficiali.

RIPARTIZIONE DEI SEGGI

COMUNE DI ELEWEB

AMMINISTRATIVE RIPARTO del 03/10/2021

RIPARTO DEI SEGGI TRA RAGGRUPPAMENTI PERDENTI

Seggi spettanti: 24
Percentuale dei voti ottenuti dal raggruppamento vincente: 52,394 %
Seggi spettanti al raggruppamento vincente: 15
Seggi spettanti ai raggruppamenti perdenti: 9

Raggruppamento	Voti validi raggruppamento	% voti raggruppamento	Seggi D'Hondt
Sara SIBONA	5.059	25,605	5
Nicola EMMA	3.971	20,098	4

Raggruppamento	Divisore	Quoziente	Graduatoria
Sara SIBONA	1	4.548,000	1
Nicola EMMA	1	3.756,000	2
Sara SIBONA	2	2.274,000	3
Nicola EMMA	2	1.878,000	4
Sara SIBONA	3	1.516,000	5
Nicola EMMA	3	1.252,000	6
Sara SIBONA	4	1.137,000	7
Nicola EMMA	4	939,000	8
Sara SIBONA	5	909,600	9
Sara SIBONA	6	758,000	10

Risultati Elettorali in tempo reale



Elezioni Regionali 2020
Data aggiornato il 19/10/2020 - 15:41:48 - DATI PROVVISORI INSERITI DAI COMUNI
I dati ufficiali sono quelli dei verbali definitivi, non ancora pervenuti

ELEZIONI MARCHE 2020

Affluenza alle urne

Voti Presidente

Voti Presidente e Liste

Voti Liste e Preferenze

Condividi









Circoscrizione

Comune

Regione Marche

Candidati Presidente

	Francesco Acquaroli
	Maurizio Mangialardi
	Gian-Mario Mercorelli
	Roberto Mancini
	Fabio Pasquinelli
	Sabrina Paola Banzato

Elezioni Regionali 2020

Data aggiornato il 19/10/2020 - 15:41:48 - DATI PROVVISORI INSERITI DAI COMUNI
I dati ufficiali sono quelli dei verbali definitivi, non ancora pervenuti

ELEZIONI MARCHE 2020

Affluenza alle urne

Voti Presidente

Voti Presidente e Liste

Voti Liste e Preferenze

Condividi



Circoscrizione

Comune


Comune di AGUGLIANO

Sezioni scrutinate 1 su 1

Indirizzo: AGUGLIANO, VIA MARIA MONTESSORI N. 15

Liste circoscrizionali		Voti	Percentuale
	PARTITO DEMOCRATICO Preferenze	142	32,49%
	LEGA SALVINI MARCHE Preferenze	85	19,45%
	GIORGIA MELONI per ACQUAROLI - FRATELLI D'ITALIA Preferenze	64	14,65%
	MOVIMENTO 5 STELLE Preferenze	36	8,24%
	LE NOSTRE MARCHE e IL CENTRO Preferenze	21	4,81%
	POPOLARI MARCHE - UNIONE DI CENTRO Preferenze	16	3,66%
	DIPENDE DA NOI Preferenze	14	3,20%

Risultati Elettorali in tempo reale

 **Comune di Milano** **Elezioni politiche**

DATI NON UFFICIALI - Ultimo aggiornamento 26/09/2022 - 09:00:34


COMUNE DI MILANO - CAMERA 2022

Elezioni / Voti

- AFFLUENZE
- CANDIDATI UNINOMINALE
- LISTE

Collegio Camerale

Circoscrizione

 **Comune di Milano** **Elezioni politiche**

DATI NON UFFICIALI - Ultimo aggiornamento 26/09/2022 - 09:00:34

COMUNE DI MILANO - CAMERA 2022

Elezioni / Voti

- AFFLUENZE
- CANDIDATI UNINOMINALE
- LISTE

Collegio Camerale

Circoscrizione



Aggiorna

Municipio 1 Sezioni scrutinate: 104 su 104

Candidati Uninominali **Voti assegnati**

DELLA VEDOVA BENEDETTO	16.842 <small>(voti solo Cand. Uni. 513)</small>
<div style="width: 32,58%; background-color: #c00000; height: 10px;"></div>	32,58%
PASTORELLA GIULIA	15.963 <small>(voti solo Cand. Uni. 1.078)</small>
<div style="width: 30,88%; background-color: #c00000; height: 10px;"></div>	30,88%
TREMONTI GIULIO	15.675 <small>(voti solo Cand. Uni. 842)</small>
<div style="width: 30,32%; background-color: #c00000; height: 10px;"></div>	30,32%

Condividi



Partizione su collegio camerale 7 Sezioni

Raggruppamenti e liste

TABACCI BRUNO

-  PARTITO DEMOCRATICO - ITALIA DEMOCRATICA E PROGRESSISTA
-  ALLEANZA VERDI E SINISTRA
-  +EUROPA
- 

Condividi

Perché scegliere EleWeb

1	<i>Interfaccia performante su i browser più recenti. Erogazione servizio in SaaS qualificato AgID</i>
2	<i>Uso di componenti applicative di base Opensource (Linguaggi, DB, S.O., ecc)</i>
3	<i>Moduli personalizzabili in base alla dimensione e alle necessità dell'Ente</i>
4	<i>Perfettamente integrato con il Sistema del Ministero dell'Interno (SIEL). Upload live e automatici.</i>
5	<i>Risultati su interfacce esterne: statiche o dinamiche</i>
6	<i>Funzionalità avanzate di riparto seggi ed esportazione verbali ministeriali, utili al Seggio Centrale</i>
7	<i>Supporto continuo pre Elettorale e Durante la consultazione elettorale</i>
8	<i>Algoritmi di check standard & custom delle squadrature dei risultati sezionali</i>
9	<i>Analisi delle deviazioni standard delle preferenze e dei voti di lista per rintracciare refusi di caricamento</i>

La Storia

Pro Logic dal 1996 offre una rilevante esperienza e competenza in ambito Demografia, Tributi, Bilanci e Finanziari, Protocollo, Archivio, Delibere e altre procedure minori amministrative.

I Servizi

Pro Logic ha fornito la propria competenza di analisi, progettazione e sviluppo software per sistemi demografici complessi, contabilità finanziaria di enti pubblici di grandi dimensioni, piattaforme lavoro e formazione, sanità, servizi alle università e piattaforme socio-assistenziali pubbliche e private.

EleWeb

Nell'ambito dei sistemi demografici dal 1999 Pro Logic gestisce le Elezioni e la raccolta dati elettorali, attraverso una soluzione sviluppata ed evoluta negli anni, prima per la Pubblica amministrazione e poi per gli enti pubblici e privati presso i quali si svolgono le elezioni.